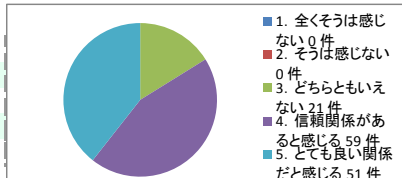


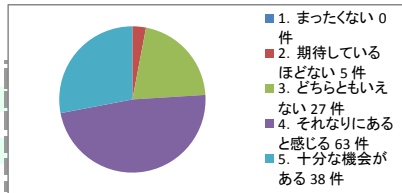
問2 担当保育士とご家庭とで信頼関係が築かれているとお感じになりましたか？

1. 全くそうは感じない	0件	0%
2. そうは感じない	0件	0%
3. どちらともいえない	21件	16%
4. 信頼関係があると感じる	59件	44%
5. とても良い関係だと感じる	51件	39%



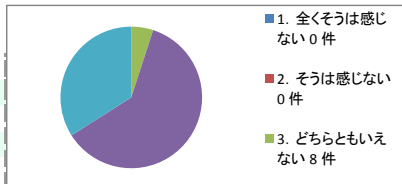
問3 ご家庭からの意見や意向、苦情を伝える機会はありますか？また、苦情やご意見に対して、保育園からの十分な説明がありますか？

1. まったくない	0件	0%
2. 期待しているほどない	5件	3%
3. どちらともいえない	27件	21%
4. それなりにあると感じる	63件	48%
5. 十分な機会がある	38件	28%



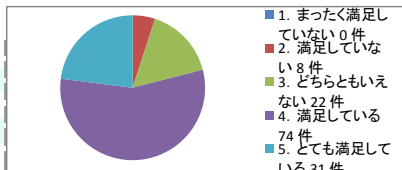
問4 プライバシーポリシー等、個人情報の保護や開示について、保育園ではお子さんが大切にされ、守られていると感じましたか？

1. 全くそうは感じない	0件	0%
2. そうは感じない	0件	0%
3. どちらともいえない	8件	5%
4. 守られていると感じる	80件	61%
5. とても守られ、安心している	45件	34%



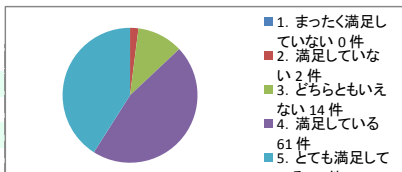
問5 園舎や保育室、園庭など、施設・設備に満足していますか？

1. まったく満足していない	0件	0%
2. 満足していない	8件	5%
3. どちらともいえない	22件	16%
4. 満足している	74件	56%
5. とても満足している	31件	23%



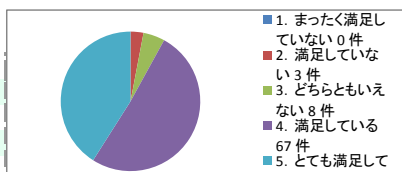
問6 睡眠・排泄・衣服の着脱など、お子さんの生活面での配慮に満足していますか？

1. まったく満足していない	0件	0%
2. 満足していない	2件	2%
3. どちらともいえない	14件	11%
4. 満足している	61件	46%
5. とても満足している	54件	41%



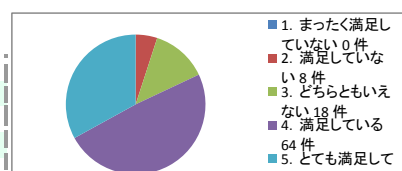
問7 検診・健康状態の日常的な確認など、お子さんの健康状態のあり方に満足していますか？

1. まったく満足していない	0件	0%
2. 満足していない	3件	3%
3. どちらともいえない	8件	5%
4. 満足している	67件	51%
5. とても満足している	55件	41%



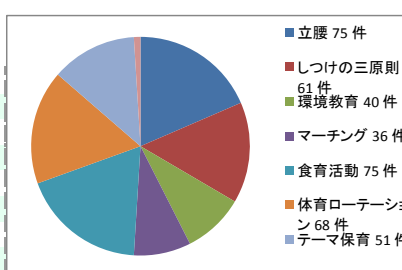
問8 お子さんが保育園でけがをしたり、病気になったりした場合の、園の対処の仕方に満足していますか？

1. まったく満足していない	0件	0%
2. 満足していない	8件	5%
3. どちらともいえない	18件	13%
4. 満足している	64件	49%
5. とても満足している	43件	33%



問9 この一年、本園の保育プログラムにおいて、お子さんの成長に良い影響がありましたか？お子さんの成長に効果的であると感じたプログラムを下記の中から選んでください。(複数回答可)

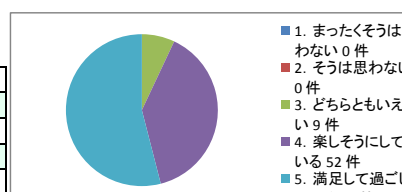
立腰	75件	57%
しつけの三原則	61件	46%
環境教育	40件	28%
マーチング	36件	26%
食育活動	75件	57%
体育ローテーション	68件	52%
テーマ保育	51件	39%
その他	3件	3%



問10 <行事について> 保育園の園行事について、感想をお聞かせください。・親子遠足・誕生・お祭りの日・親子活動・秋の運動会・春の発表会

問11 <総合評価> 保育園生活を通して、お子さんは保育園で楽しく過ごし、満足感を得ていますか？

1. まったくそうは思わない	0件	0%
2. そうは思わない	0件	0%
3. どちらともいえない	9件	7%
4. 楽しそうにしている	52件	39%
5. 満足して過ごしている	72件	54%

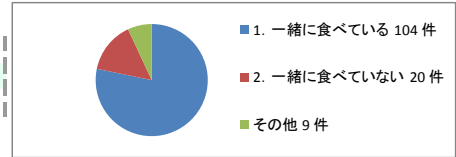


※平成25年度は苦情の申し出はありませんでした。

平成25年度宮前保育園 嗜好調査

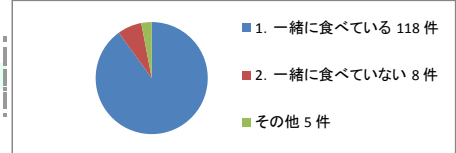
問13 <食事調査> ご家族と一緒に朝食を食べていますか？

1. 一緒に食べている	104件	79%
2. 一緒に食べていない	20件	15%
その他	9件	7%



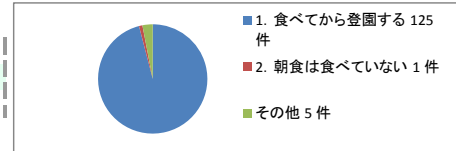
問14 <食事調査> ご家族と一緒に夕食を食べていますか？

1. 一緒に食べている	118件	90%
2. 一緒に食べていない	8件	7%
その他	5件	3%



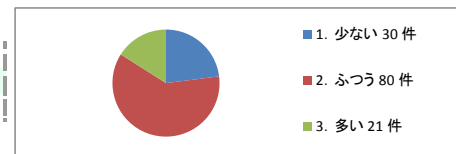
問15 <食事調査> 朝食を食べてから登園していますか？

1. 食べてから登園する	125件	95%
2. 朝食は食べていない	1件	1%
その他	5件	3%



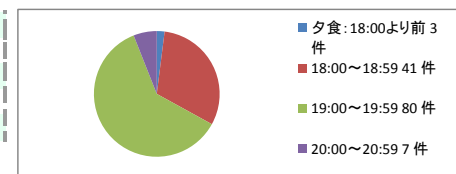
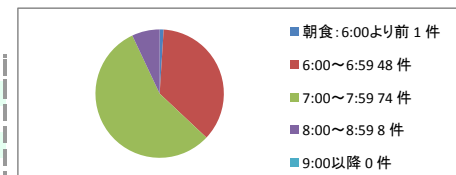
問16 <食事調査> お子さんの食事はどのくらいですか？

1. 少ない	30件	23%
2. ふつう	180件	61%
3. 多い	21件	16%



問17 <食事調査> 食事を食べ始める時間はどのくらいですか？(必須回答)(複数回答可)(集計結果を公開する)

朝食：6:00より前	1件	1%
6:00～6:59	48件	36%
7:00～7:59	74件	56%
8:00～8:59	8件	7%
9:00以降	0件	0%
夕食：18:00より前	3件	2%
18:00～18:59	41件	31%
19:00～19:59	80件	61%
20:00～20:59	7件	6%
21:00以降	0件	0%



問18 <食事調査> お子さんの好きな食品、嫌いな食品をそれぞれ3つ挙げてください。(ピーマン、豆腐など)(集計結果を公開する)

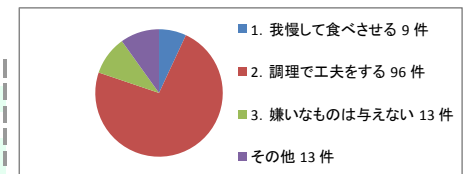
※別紙

問19 <食事調査> お子さんの好きなメニュー、嫌いなメニューをそれぞれ3つ挙げてください。(カレー、ハンバーグなど)(集計結果を公開する)

※別紙

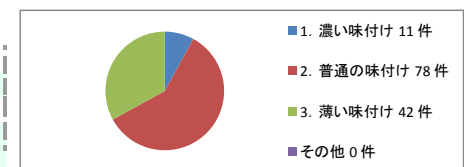
問20 <食事調査> お子さんの嫌いなメニューについて、どのようにしていますか？

1. 我慢して食べさせる	9件	7%
2. 調理で工夫をする	96件	74%
3. 嫌いなものは与えない	13件	10%
その他	13件	10%



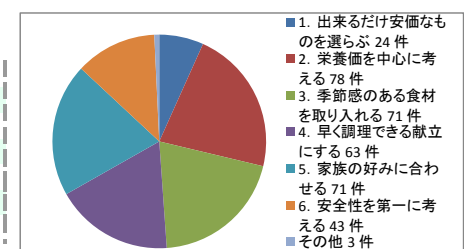
問21 <食事調査> ご家庭での味付け(塩分の強さ)はどの程度ですか？

1. 濃い味付け	11件	8%
2. 普通の味付け	78件	59%
3. 薄い味付け	42件	33%
その他	0件	0%



問22 <食事調査> ご家庭で献立を考えるとき、特にどんなことに気を使いますか？(複数回答可)(必須回答)(複数回答可)(集計結果を公開する)

1. 出来るだけ安価なものを選らぶ	24件	18%
2. 栄養価を中心に考える	78件	59%
3. 季節感のある食材を取り入れる	71件	54%
4. 早く調理できる献立にする	63件	48%
5. 家族の好みに合わせる	71件	54%
6. 安全性を第一に考える	43件	33%
その他	3件	2%



保護者さん、お子さんにとって安心できる職員、スタッフは何名いますか？（必須回答）（集計結果を公開する）

1. いない	0 件	0%
2. 1～3人	50 件	38%
3. 4～6人	51 件	39%
4. 7～9人	21 件	16%
5. 10人以上	9 件	7%

